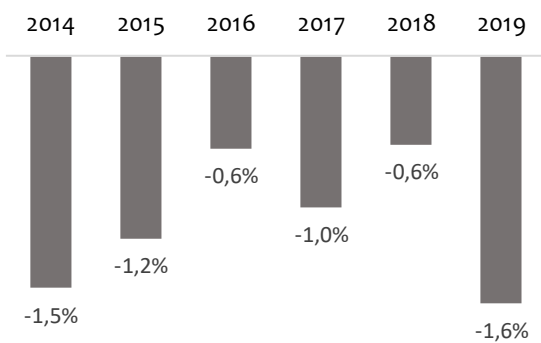


L'Association française des banques (AFB) est l'organisme professionnel, dans le domaine social, des banques commerciales relevant de la convention collective AFB.

191 600 salariés en CDI ou CDD
(hors alternants) au 31/12/2019.

Evolution tendancielle des effectifs

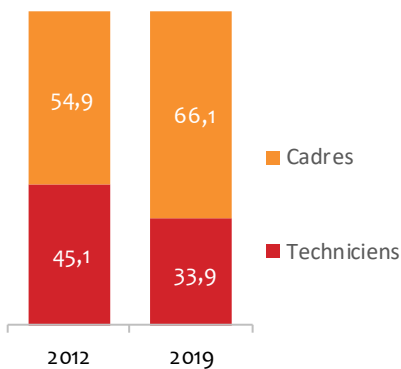
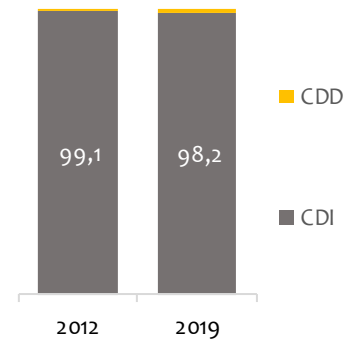


	Banques (%)	Effectifs (nombre)	Effectifs (%)
Moins de 50 salariés	34%	1 200	1%
50 à 249 salariés	29%	6 400	3%
250 à 999 salariés	23%	19 500	10%
1000 salariés et plus	14%	164 500	86%
Ensemble	100%	191 600	100%

PROFIL DES EFFECTIFS

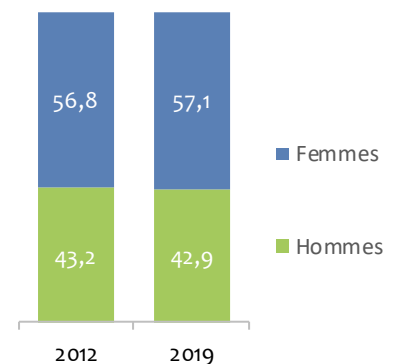
(CDI + CDD, hors alternants)

98 % des salariés sont en **CDI** au 31/12/2019.

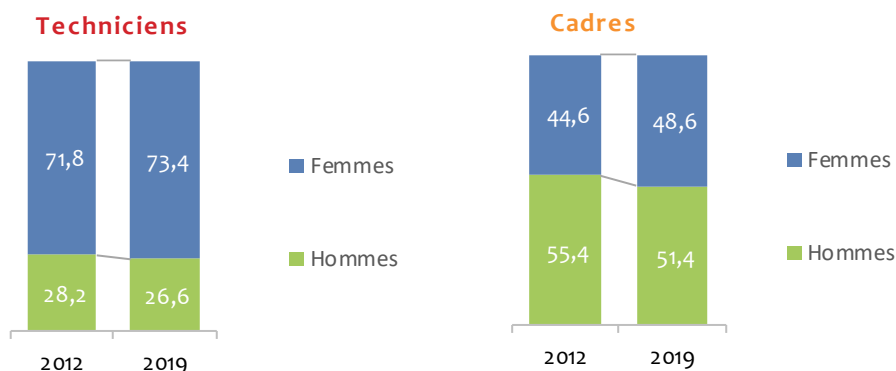


66 % de **Cadres**

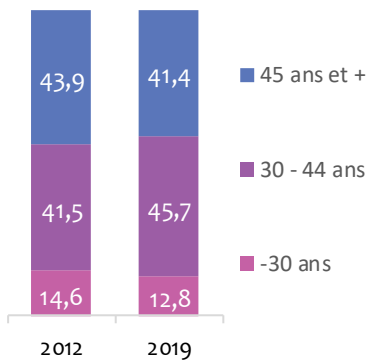
57 % de **Femmes**



Structure des effectifs par genre selon le statut (%)



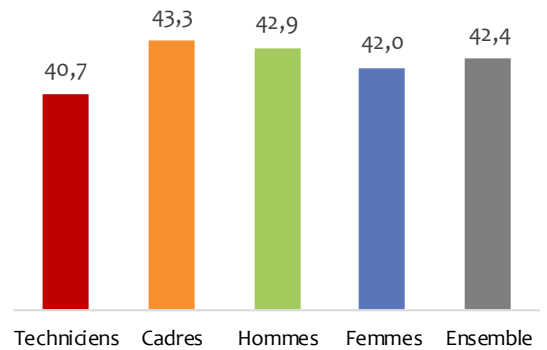
Structure des effectifs par âge (%)



4 salariés sur **10** ont **plus de 45 ans**

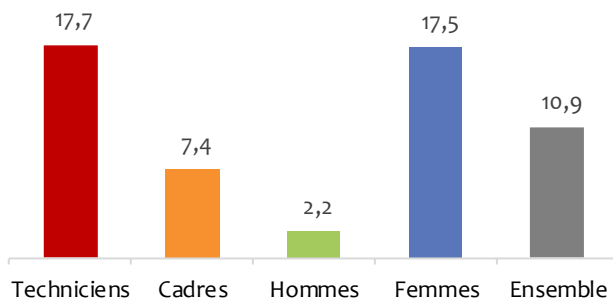
Âge moyen de **42,4 ans**

Age moyen - 2019 (années)



11 % des salariés à **temps partiel**

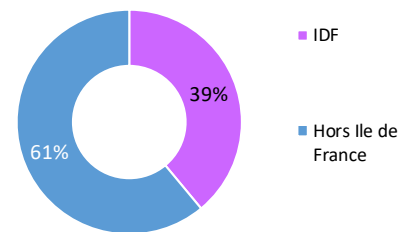
Part du temps partiel - 2019 (%)



6 salariés du Réseau sur **10** travaillent

Hors d'Île de France

Effectifs du Réseau (%)

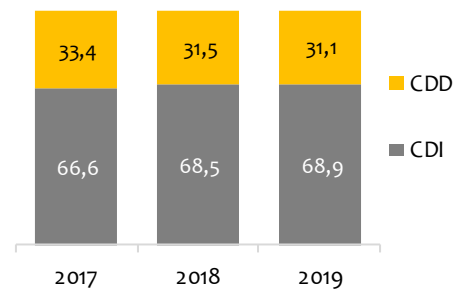


EMBAUCHES

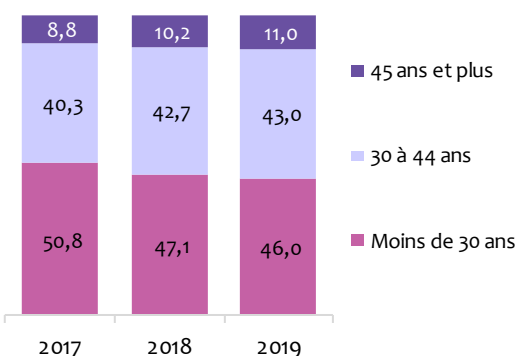
21 200 embauches **CDI+CDD** (hors alternants)

dont **14 600** en **CDI**

Structure des embauches (%)



Structure des embauches CDI (%)



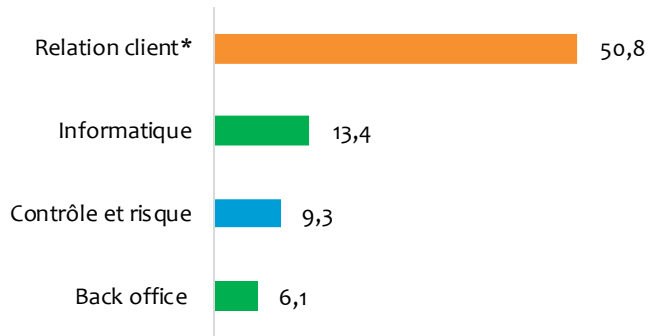
Âge moyen à l'embauche (CDI)

32,6 ans

1 embauche CDI sur 2 dans les métiers de Relation Client*

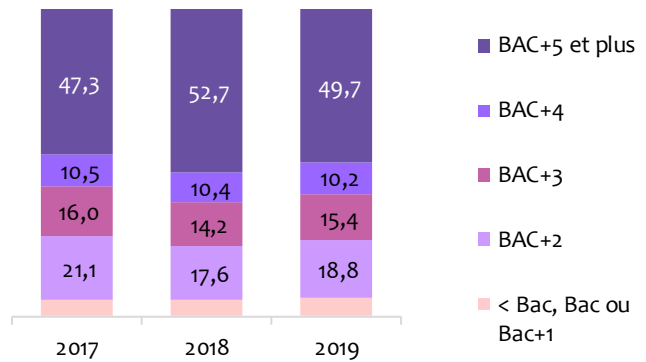
* Chargé d'accueil, Chargé de clientèle particuliers/professionnels/entreprises, Conseiller patrimoine

Principaux domaines de recrutement CDI (%)



50 % des embauches CDI se font à niveau Bac +5.

Structure des embauches CDI par niveau de diplôme (%)

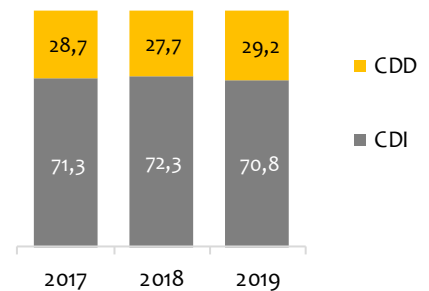


DÉPARTS

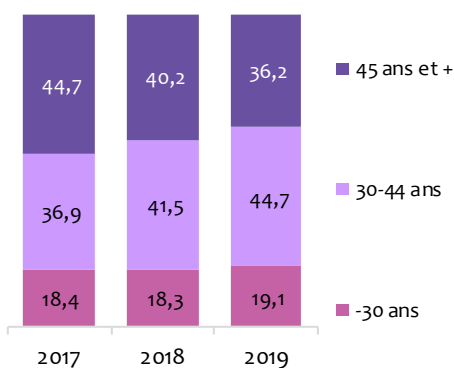
23 600 départs CDI+CDD (hors alternants)

dont 16 700 CDI

Structure des départs (%)



Structure des départs CDI (%)



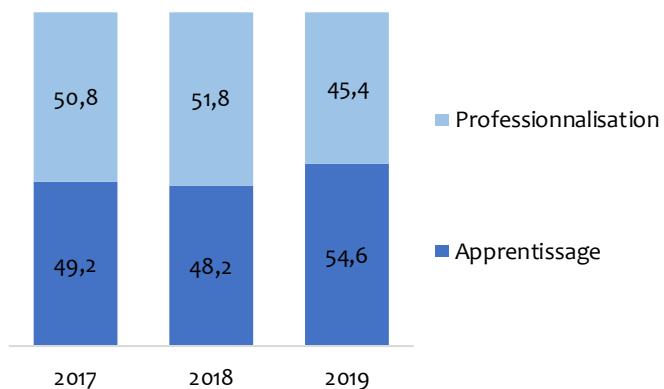
Âge moyen au moment du départ (CDI)

43,3 ans

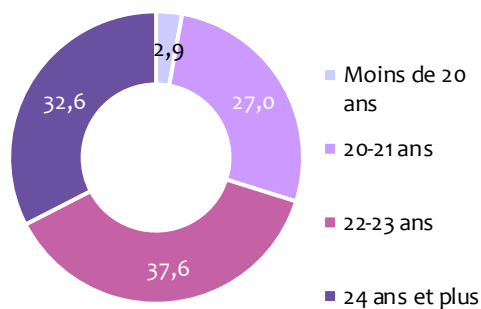
L'ALTERNANCE DANS LES BANQUES

6 900 nouveaux contrats d'alternance signés en 2019

Structure des nouveaux contrats d'alternance (%)



Structure par âge (%)



8 900 alternants présents dans les banques en fin d'année.