

Tableau 1 : Trésorerie, dette brute et dette nette des sociétés non-financières

(en milliards d'euros, CVS)

		2019		2020		2021		Cumul janvier-juillet	Encours fin juillet ^{a), b)}	
		Flux	Encours fin décembre ^{a)}	Flux	Encours fin décembre ^{a)}	Flux T1	Flux T2			Flux juillet ^{a)}
Trésorerie	(1)	40	689	204	891	11	- 1	- 1	9	896
Dépôts bancaires		55	634	171	803	19	4	2	24	824
– dépôts à vue		54	478	160	637	16	10	6	33	670
– dépôts rémunérés		1	155	11	166	3	- 7	- 4	- 8	153
OPC monétaires		- 15	55	33	88	- 8	- 5	- 3	- 16	72
Dette brute	(2)	91	1 683	220	1 891	4	-3	4	6	1 893
Crédits bancaires		52	1 062	141	1 200	7	2	2	11	1 209
– trésorerie		- 1	238	90	327	- 2	- 9	- 1	- 13	314
– investissement		46	763	47	807	7	10	3	21	828
– autre		7	62	5	65	2	1	0	3	67
Titres de créance		39	621	78	691	- 3	- 4	2	- 5	684
Dette nette	(1) - (2)	51	994	16	1 000	- 6	- 2	5	- 3	997

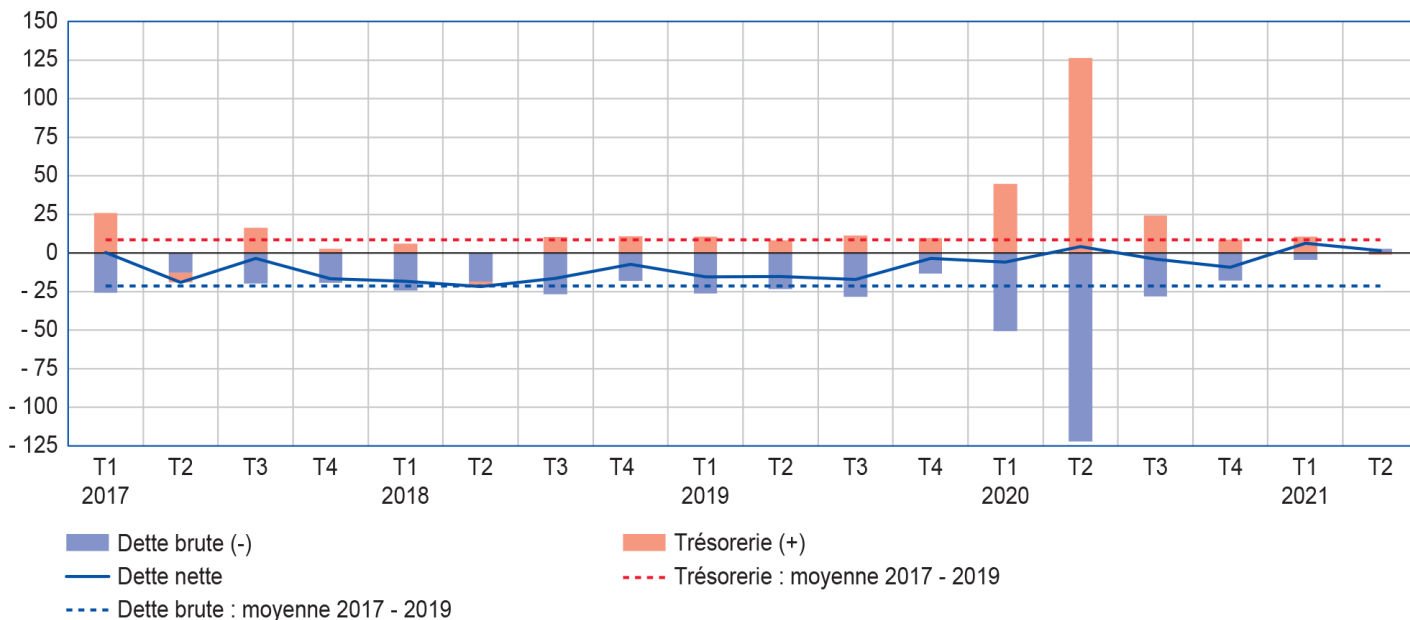
(a) La somme des flux n'est pas égale à la variation d'encours en raison d'effet de valorisation.

(b) Chiffres provisoires.

Source : Banque de France.

Graphique 1 : Flux trimestriels de trésorerie, de dette brute et de dette nette des sociétés non-financières

(en milliards d'euros, CVS)



Note : les flux de dettes apparaissent en signe inversé.

Source : Banque de France.

(/bdf-custom-image-modal/415818)

Lors de la consultation de ce site des témoins de connexion, dits « cookies », sont déposés sur votre terminal. Certains cookies sont nécessaires au fonctionnement de ce site, aussi la gestion de ce site requiert l'utilisation de cookies de mesure de fréquentation et de performance. Ces cookies requis sont exemptés de consentement.

2. Placements financiers et dette des ménages, épargne financière et surplus d'épargne financière

Si vous ne cliquez pas sur "Tout accepter", seuls les cookies requis seront utilisés. Le module de gestion des cookies vous permet de donner ou de retirer votre consentement, soit globalement soit finalité par finalité. Vous pouvez retrouver le module de gestion des cookies en cliquant sur l'onglet "Centre de confidentialité" en bas de page. Vos préférences sont conservées pour une durée de 6 mois. Elles ne sont pas partiellement liées à votre adresse IP. Certaines données sont en partie estimées pour la période la plus récente et feront donc l'objet de révisions lors de publications ultérieures.

Télécharger la version PDF (/sites/default/files/medias/documents/communiqué-impact-crise-covid_2021-09-07.pdf)

Le flux d'épargne financière des ménages en 2021 se situe fin juillet à 96 milliards d'euros. Ce montant correspond à des placements financiers de 146 milliards d'euros, diminué de 50 milliards d'euros de crédits (cf. graphique 2).

Personnaliser

(/SITES/DEFAULT/FILES/MEDIAS/DOCUMENTS/COMMUNIQUE-IMPACT-CF)

Sur les sept premiers mois de l'année, les encours de dépôts ont crû de 72 milliards d'euros (contre 94 milliards sur la même période de 2020 et 47 milliards sur la même période de 2019). Ainsi, les encours de dépôts à vue ont progressé de plus de 100 milliards d'euros depuis fin 2019, soit une hausse de 24 % : avec le numéraire, c'est le placement qui a le plus progressé sur cette période. Les flux nets d'assurance-vie retrouvent de la vigueur (20 milliards d'euros sur 7 mois) après les faibles flux de 2020 (15 milliards d'euros sur l'ensemble de l'année), tirés par la collecte sur les contrats en unités de compte.

Par ailleurs, les flux nets de crédits atteignent 50 milliards d'euros sur les sept premiers mois de 2021 (pour l'essentiel des crédits à l'habitat), dans le prolongement de leur tendance soutenue antérieure.

Pour mettre en perspective l'effet de la pandémie sur l'épargne financière des ménages, un surplus est calculé comme la différence entre les flux d'épargne financière observés et les flux qu'on aurait obtenus en prolongeant la tendance pré-Covid (ces derniers étant calculés en prenant pour référence les flux de 2019 et en les faisant évoluer en 2020 comme la tendance du PIB, ce qui revient à maintenir inchangé le taux d'épargne financière si le revenu disponible des ménages évolue tendanciellement comme le PIB). En cumul, entre le premier trimestre 2020 et le deuxième trimestre 2021, ce surplus est estimé à 157 milliards d'euros après 111 milliards d'euros à fin 2020. Il s'est constitué surtout lors des mois de confinement en 2020 (mars, avril, mai et novembre, cf. graphique 3), et son accumulation s'est poursuivie sur le premier semestre 2021.

Lors de la consultation de ce site des témoins de connexion, dits « cookies », sont déposés sur votre terminal. Certains cookies sont nécessaires au fonctionnement de ce site, aussi la gestion de ce site requiert l'utilisation de cookies de mesure de fréquentation et de performance. Ces cookies requis sont exemptés de consentement.

Des fonctionnalités de ce site s'appuient sur des services proposés par des tiers (Dailymotion, Ketchup, Google, Hotjar et Youtube) et génèrent des cookies pour des finalités qui leur sont propres, conformément à leur politique de confidentialité.

Si vous ne cliquez pas sur "Tout accepter", seul les cookies requis seront utilisés. Le module de gestion des cookies vous permet de donner ou de retirer votre consentement, soit globalement soit finalité par finalité. Vous pouvez retrouver ce module à tout moment en cliquant sur l'onglet "Centre de confidentialité" en bas de page. Vos préférences sont conservées pour une durée de 6 mois. Elles ne sont pas cédées à des tiers ni utilisées à d'autres fins.

 Télécharger la version PDF (/sites/default/files/medias/documents/communiqué-impact-crise-covid_2021-09-07.pdf)

Tout refuser

Personnaliser

TÉLÉCHARGER ↕

(/SITES/DEFAULT/FILES/MEDIAS/DOCUMENTS/COMMUNIQUE-IMPACT-CF

Tableau 2 : Placements financiers, dettes et épargne financière des ménages

(en milliards d'euros, CVS)

		2019		2020		2021		Cumul janvier-juillet	Encours fin juillet ^{a), b)}	
		Flux	Encours fin décembre ^{a)}	Flux	Encours fin décembre ^{a)}	Flux T1	Flux T2			Flux juillet ^{a)}
Placements financiers	(1)	155,6	5 584	254,9	5 897	57,7	64,9	24,1	146,7	6 044
Numéraire		7,8	83	13,7	96	3,8	3,6	1,5	9,0	105
Dépôts bancaires		81,5	1 530	149,5	1 679	32,4	23,7	15,8	71,9	1 750
– dépôts à vue		41,2	495	81,7	576	16,2	11,8	9,9	38,0	614
– dépôts rémunérés		40,3	1 035	67,8	1 103	16,2	11,8	5,9	33,9	1 137
Assurance vie		41,5	2 073	14,9	2 132	7,0	9,5	3,3	19,8	885
– fonds euro		39,5	1 687	- 2,0	1 719	- 0,6	- 0,6	0,0	- 1,2	435
– unités de compte		2,0	386	16,9	413	7,6	10,1	3,4	21,0	450
OPC ^{c)}		- 2,7	267	11,9	274	- 3,3	7,1	2,0	5,7	298
Autres placements nets ^{d)}		27,5	1 630	64,8	1 715	17,8	21,1	1,4	40,3	3 004
Crédits bancaires	(2)	88,2	1 483	70,9	1 552	14,7	24,4	11,3	50,4	1 603
– consommation et autre		11,7	287	4,6	290	0,8	1,3	0,9	3,0	293
– habitat		76,5	1 196	66,3	1 263	13,9	23,0	10,5	47,4	1 310
Épargne financière (capacité de financement)	(1) - (2)	67,5	-	183,9	-	43,0	40,5	12,8	96,3	-

(a) La somme des flux peut différer de la variation d'encours en raison d'effets de valorisation.

(b) Chiffres provisoires.

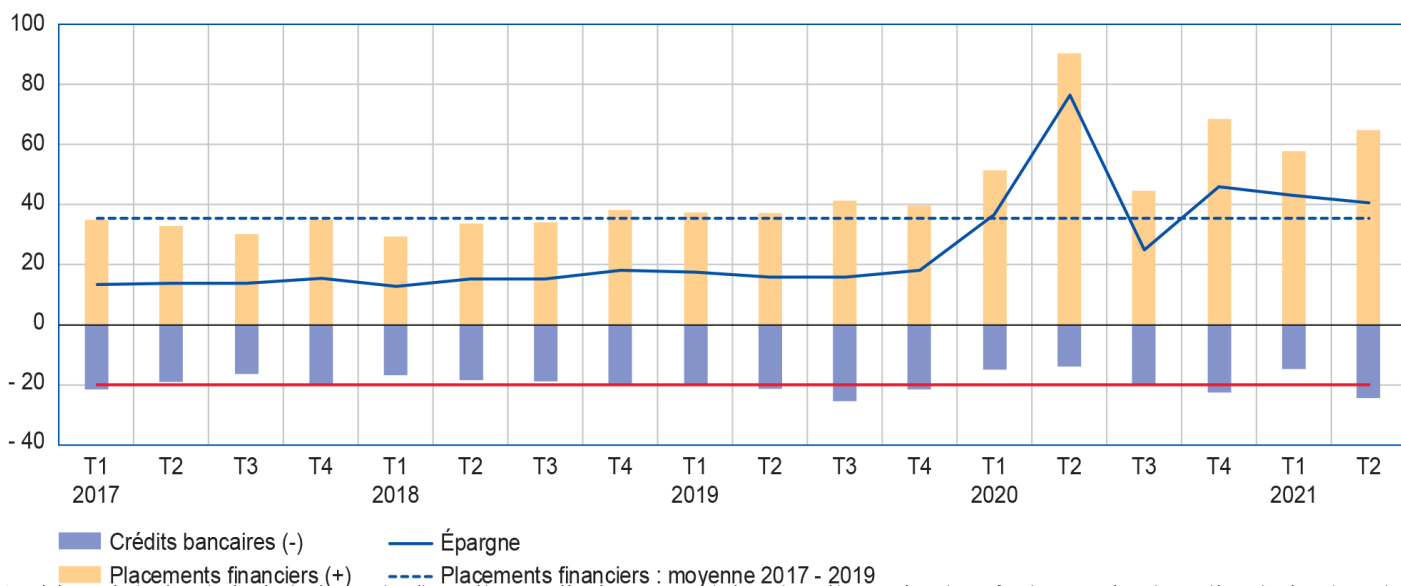
(c) Fonds de droit français uniquement.

(d) Les autres placements sont composés essentiellement d'actions, de titres de créances, de fonds non-résidents et de fonds immobiliers et ajustement statistique.

Source : Insee, Banque de France.

Graphique 2 : Flux trimestriels de placements financiers et de crédits bancaires des ménages

(en milliards d'euros, CVS)



Lors de la consultation de ce site des témoins de connexion, dits « cookies », sont déposés sur votre terminal. Certains cookies sont nécessaires au fonctionnement de ce site, aussi la gestion de ce site requiert l'utilisation de cookies de mesure de fréquentation et de performance.

Des fonctionnalités de ce site s'appuient sur des services proposés par des tiers (Dailymotion, Ketchup, Google, Hotjar et Youtube) et génèrent des cookies pour des finalités qui leur sont propres, conformément à leur politique de confidentialité.

Note : les flux de dettes apparaissent en signe inversé.

Si vous cliquez sur "Tout refuser", seul les cookies requis seront utilisés. Le module de gestion des cookies vous permet de donner ou de retirer votre consentement, soit globalement, soit par finalité. Vous pouvez retrouver ce module à tout moment en cliquant sur l'onglet "Centre de confidentialité" en bas de page. Vos préférences sont conservées pour une durée de 6 mois. Elles ne sont pas cédées à des tiers ni utilisées à d'autres fins.

Télécharger la version PDF (/sites/default/files/medias/documents/communiqu-impact-crise-covid_2021-09-07.pdf)

Tout refuser

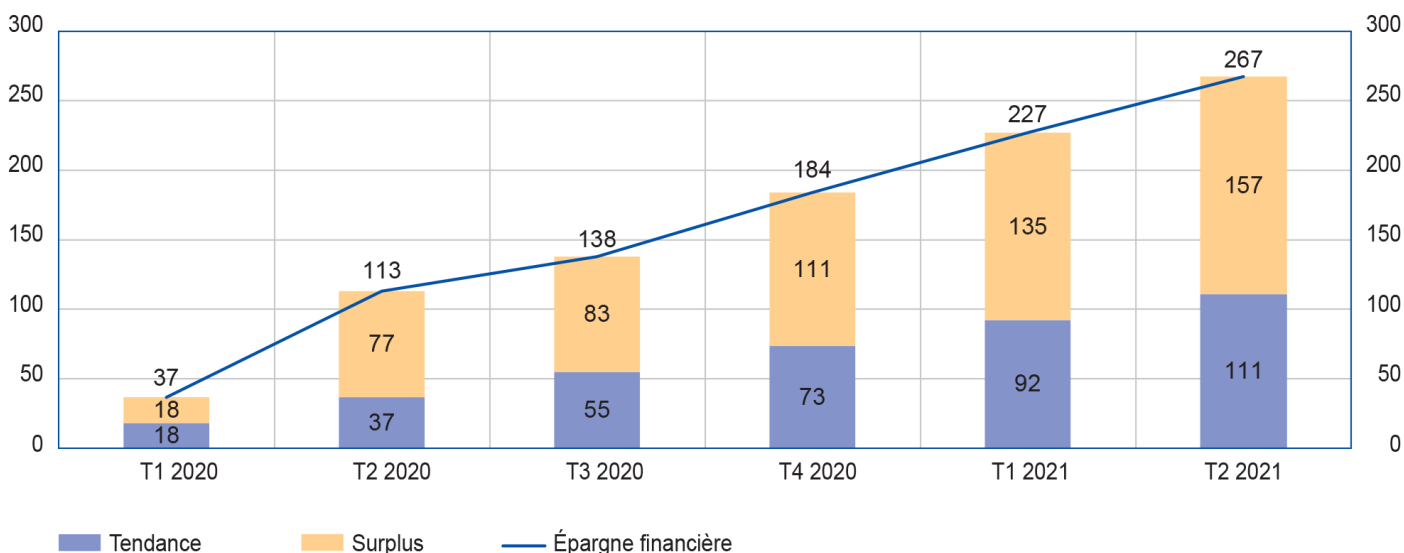
Personnaliser

TÉLÉCHARGER

(/SITES/DEFAULT/FILES/MEDIAS/DOCUMENTS/COMMUNIQUE-IMPACT-CF

Graphique 3 : Épargne financière, tendance et surplus

(cumuls trimestriels, en milliards d'euros, CVS)



Sources : Insee, Banque de France.

(/bdf-custom-image-modal/415821)

[Télécharger la version PDF du document](#)



COMMUNIQUÉS BANQUE DE FRANCE

L'impact de la crise du Covid-19 sur la situation financière des entreprises et des ménages en juillet 2021

Publié le 07/09/2021 | 5 page(s) | FR | PDF (233.56 Ko)

[TÉLÉCHARGER \(FR\) ↕](#)

(/SITES/DEFAULT/FILES/MEDIAS/DOCUMENTS/COMMUNIQUE-IMPACT-CRISE-COVID_2021-09-07.PDF)

Lors de la consultation de ce site des témoins de connexion, dits « cookies », sont déposés sur votre terminal. Certains cookies sont nécessaires au fonctionnement de ce site, aussi la gestion de ce site requiert l'utilisation de cookies de mesure de fréquentation et de performance. Ces cookies requis sont exemptés de consentement.

Des fonctionnalités de ce site s'appuient sur des services proposés par des tiers (Dailymotion, Ketchup, Google, Hotjar et Youtube) et génèrent des cookies pour des finalités qui leur sont propres, conformément à leur politique de confidentialité.

Si vous ne cliquez pas sur "Tout accepter", seul les cookies requis seront utilisés. Le module de gestion des cookies vous permet de donner ou de retirer votre consentement, soit globalement soit finalité par finalité. Vous pouvez retrouver ce module à tout moment en cliquant sur l'onglet "Centre de confidentialité" en bas de page. Vos préférences sont conservées pour une durée de 6 mois. Elles ne sont pas cédées à des tiers ni utilisées à d'autres fins.

[Télécharger la version PDF \(/sites/default/files/medias/documents/communique-impact-crise-covid_2021-09-07.pdf\)](#)

Tout refuser

Personnaliser

[TÉLÉCHARGER ↕](#)

(/SITES/DEFAULT/FILES/MEDIAS/DOCUMENTS/COMMUNIQUE-IMPACT-CI