

Informations Rapides

18 octobre 2016 - n° 271



■ Prix du pétrole et des matières premières importées – septembre 2016

En septembre 2016, le prix du pétrole est quasi stable

Erratum : cette Informations Rapides remplace et annule celle publiée le 18 octobre 2016 à 12h, le mois étant erroné dans la première phrase du deuxième paragraphe.

En septembre 2016, le prix du pétrole en euros est quasi stable (+0,1 % après +1,0 %). À 41,2 € en moyenne par baril, le Brent est proche de son niveau d'octobre 2015 (42,1 €). Les prix en euros des autres matières premières importées baissent pour le deuxième mois consécutif (-1,2 % après -2,0 %) : les prix des matières premières alimentaires diminuent encore – moins qu'en août cependant (-1,0 % après -3,7 %) – et les cours des matières premières industrielles baissent de nouveau (-1,3 % après -0,9 %).

Le prix du pétrole est quasiment stable

En septembre, le prix en euros du baril de pétrole brut de la mer du Nord (Brent) est quasi stable (+0,1 % après +1,0 %). En dollars, le prix du baril est quasi stable également (+0,1 % après +2,4 %), le cours de l'euro vis-à-vis du dollar n'ayant pas varié sur le mois.

Pétrole et dérivés

en euros

	Prix du der- nier mois	Variations (en %)		
		du dernier mois	des 3 derniers mois	des 12 derniers mois
Prix du Brent en \$/baril	46,2	0,1	-4,7	-2,2
Prix du Brent en €/baril	41,2	0,1	-4,5	-2,2
Supercarburant €/L	0,339	4,2	-4,4	6,8
Gazole	373,4	2,6	-5,7	-11,0
Fioul lourd	246,6	0,3	2,8	11,3
Naphta	349,1	8,3	-6,4	-5,0

Les prix sont en euros par tonne sauf indication contraire.

Source : Insee

La baisse des prix des matières premières alimentaires s'atténue

Les prix en euros des **matières premières alimentaires** diminuent pour le troisième mois consécutif mais cette baisse s'atténue (-1,0 % après -3,7 % en août et -2,1% en juillet). Les prix des céréales baissent moins qu'en août (-3,8 % après -9,2 %), la chute du prix du riz étant moins vive (-7,3 % après -10,4 %). Les prix des denrées tropicales diminuent plus légèrement (-0,3 % après -2,3 %), malgré une baisse du prix du cacao, car les prix de l'arabica et du robusta rebondissent. Les prix des oléagineux sont quasi stables (-0,1 %), après deux mois de fort recul (-4,7 % en moyenne). La hausse du

prix du sucre se confirme (+6,6 % après +0,3 %), en raison de prévisions de récoltes réduites au Brésil. Cependant, le prix de la viande bovine diminue davantage qu'en août (-6,3 % après -1,3 %), les abattages croissants de vaches laitières amplifiant une offre déjà élevée.

Les prix des matières premières industrielles diminuent de nouveau

Les prix en euros des **matières premières industrielles** diminuent de nouveau en septembre (-1,3 % après -0,9 %). Les prix des **matières premières minérales** continuent de baisser (-1,3 % après -0,9 %). Le prix du minerai de fer se replie (-6,3 % après +5,5 %). Les prix des métaux précieux reculent encore (-0,8 % après -3,7 %). En revanche, les prix des métaux non ferreux sont stables, après -2,1 % en août. Les prix des **matières premières agro-industrielles** baissent eux aussi (-1,2 % après -1,0 %), notamment ceux des bois sciés de conifères (-3,8 % après -0,5 %).

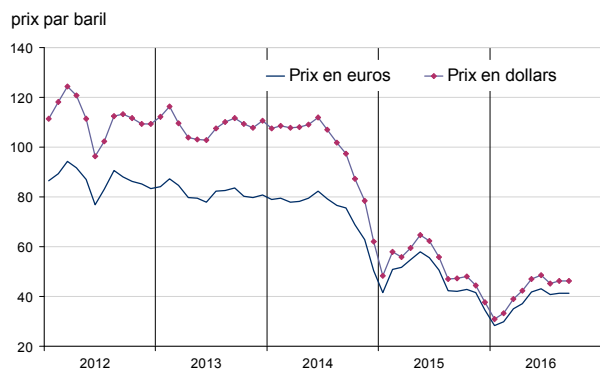
Matières premières importées (hors énergie) en euros

base 100 en 2000

	Indices du dernier mois	Variations (en %)		
		du dernier mois	des 3 derniers mois	des 12 derniers mois
Alimentaires	210,3	-1,0	-6,7	-0,3
Denrées tropicales	210,2	-0,3	-0,7	-2,4
Oléagineux	234,8	-0,1	-10,5	-1,0
Céréales	143,4	-3,8	-13,4	-2,0
Sucre	213,3	6,6	10,6	88,7
Viande bovine	134,3	-6,3	-8,6	-12,9
Industrielles	153,4	-1,3	0,7	3,4
Agro-industrielles	114,1	-1,2	0,5	7,7
Fibres textiles naturelles	132,9	-2,7	5,2	13,2
Caoutchouc naturel	139,2	2,3	5,9	13,5
Cuirs	75,5	0,1	1,6	-2,7
Pâte à papier	98,0	-0,3	0,9	-3,5
Bois sciés tropicaux	97,8	0,2	-7,3	-14,3
Bois sciés de conifères	100,8	-3,8	-1,7	27,5
Minérales	175,0	-1,3	0,8	2,3
Minerai de fer	374,3	-6,3	10,5	0,5
Métaux non ferreux	143,3	0,0	-2,0	-0,1
Métaux précieux	258,1	-0,8	7,0	18,8
Ensemble	168,0	-1,2	-2,4	1,6

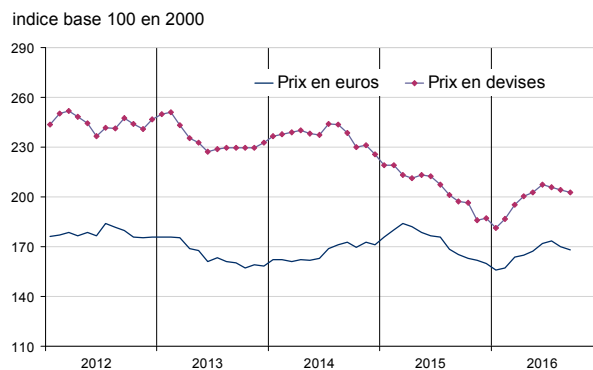
Source : Insee

Prix du pétrole (Brent)



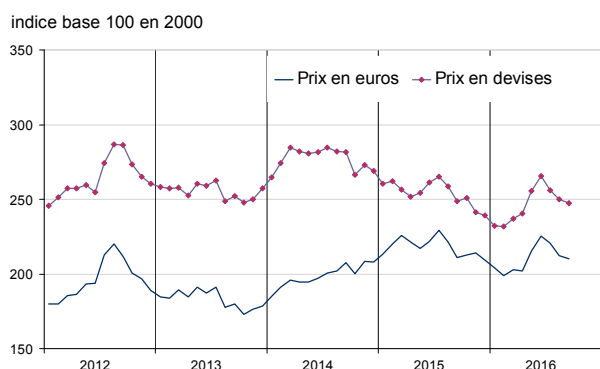
Source : Insee

Matières premières importées (ensemble, hors énergie)



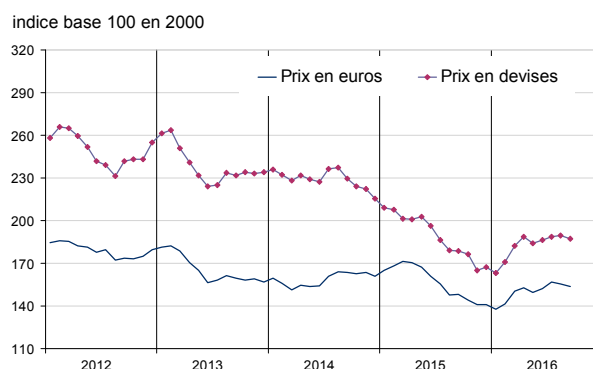
Source : Insee

Ensemble des matières alimentaires



Source : Insee

Ensemble des matières industrielles



Source : Insee

Pour en savoir plus

- **Pétrole brut** : à partir de 1986, le cours du Brent s'est progressivement imposé comme une référence représentative du prix des approvisionnements européens.
- **Produits pétroliers** : les prix des produits pétroliers sont les cotations du marché de Rotterdam qui alimente la demande européenne.
- **Indices hors énergie des matières premières importées par la France** : les indices calculés par l'Insee sont des moyennes mensuelles des prix des matières premières pondérées par leurs poids dans les importations françaises de matières premières. Ils sont actuellement exprimés en base 100 en 2000.

- Des données complémentaires (séries longues, méthodologie, etc.) sont disponibles sur la page :

<http://www.insee.fr/fr/themes/indicateur.asp?id=79>.

- Retrouvez les séries longues dans la BDM : [G296](#), [G298](#)

-  Suivez-nous aussi sur [Twitter @InseeFr](#) : <https://twitter.com/InseeFr>

- Contact presse : bureau-de-presse@insee.fr

Prochaine publication : 16 novembre 2016 à 12h00