

Informations Rapides

17 mai 2016 - n° 128



■ Prix du pétrole et des matières premières importées – avril 2016

En avril 2016, le prix du pétrole ralentit

En avril 2016, le prix du pétrole en euros ralentit (+6,1 %) après sa vive poussée en mars (+17,3 %). La hausse du cours depuis février n'efface qu'en partie les baisses passées : à 38,1 € en moyenne par baril, le Brent est en repli de 32,1 % sur un an.

Les prix en euros des autres matières premières importées ralentissent également (+0,8 % après +4,2 %). En effet, les prix des matières premières industrielles décélèrent (+1,7 % après +6,2 %) et les cours des matières premières alimentaires se replient (-0,5 % après +1,9 %).

Le prix du pétrole augmente de nouveau, mais moins qu'en mars

En avril, le prix en euros du baril de pétrole brut de la mer du Nord (Brent) augmente de nouveau (+6,1 %), mais moins vivement qu'en mars (+17,3 %). En dollars, la hausse des prix est plus forte (+8,1 % après +17,7 %), l'euro s'étant apprécié au cours du mois.

Pétrole et dérivés

en euros

	Variations (en %)			
	Prix du dernier mois	Prix du dernier mois	des 3 derniers mois	des 12 derniers mois
Prix du Brent en \$/baril	42,3	8,1	37,2	-28,9
Prix du Brent en €/baril	37,3	6,1	31,2	-32,1
Supercarburant €/L	0,34	18,3	34,4	-19,7
Gazole	326,3	2,2	21,9	-37,0
Fioul lourd	191,4	17,3	20,3	-43,7
Naphta	327,0	5,7	7,6	-30,9

Les prix sont en euros par tonne sauf indication contraire.

Source : Insee

Les prix des matières premières industrielles ralentissent

Les prix en euros des **matières premières industrielles** augmentent de nouveau mais moins fortement qu'en mars (+1,7 % après +6,2 %) du fait de la décélération des prix des **matières premières agro-industrielles** (+1,2 % après +6,0 %) et **minérales** (+1,8 % après +6,6 %). Pour les matières premières agro-industrielles, la nouvelle hausse des prix du caoutchouc naturel (+17,2 % après +19,9 %) due aux fortes sécheresses en Asie du Sud-Est est compensée en partie par la baisse du prix d'autres produits, notamment de la pâte à papier (-1,9 % après -0,7 %).

Parmi les **matières premières minérales** le prix du minerai de fer ralentit nettement (+5,3 % après +19,8 %). Ceux des métaux précieux augmentent un peu moins vite (+2,2 % après +3,3 %). Le prix de l'or, notamment, recule (-2,0 % après +3,2 %), en raison notamment d'une moindre demande de l'industrie électronique.

Les prix des matières premières alimentaires se replient

Les prix en euros des **matières premières alimentaires** fléchissent en avril (-0,5 % après +1,9 %). D'une part, le prix du sucre se replie nettement (-4,6 % après +15,5 %), sous l'effet d'une récolte moins mauvaise qu'anticipé au Brésil et de la baisse tendancielle de la demande d'éthanol face aux carburants pétroliers dont les prix restent bas. En outre, le prix de la viande bovine recule fortement (-8,2 % après +1,2 %) et les prix des denrées tropicales se contractent (-2,1 % après +4,0 %).

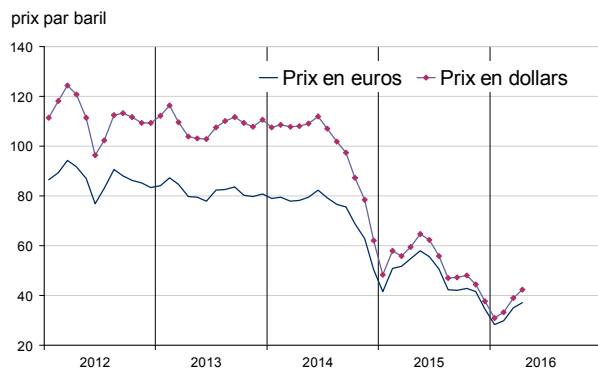
Matières premières importées (hors énergie) en euros

base 100 en 2000

	Variations (en %)			
	du dernier mois	du dernier mois	des 3 derniers mois	des 12 derniers mois
Alimentaires	201,8	-0,5	-1,1	-8,9
Denrées tropicales	198,7	-2,1	-2,6	-4,3
Oléagineux	220,7	4,9	4,9	-7,9
Céréales	148,3	0,1	-0,3	-7,1
Sucre	148,1	-4,6	0,4	10,7
Viande bovine	150,9	-8,2	-10,9	-20,9
Industrielles	152,8	1,7	11,0	-10,4
Agro-industrielles	111,5	1,2	5,0	-4,0
Fibres textiles naturelles	118,2	3,4	-3,0	-6,3
Caoutchouc naturel	157,8	17,2	43,5	-6,4
Cuir	73,8	-2,2	-6,0	-29,4
Pâte à papier	94,4	-1,9	-4,9	-12,5
Bois sciés tropicaux	105,2	-1,2	-5,0	-8,6
Bois sciés de conifères	94,9	0,4	10,4	8,9
Minérales	175,3	1,8	13,1	-12,6
Minerai de fer	389,0	5,3	38,2	11,1
Métaux non ferreux	143,5	0,9	8,1	-16,8
Métaux précieux	235,1	2,2	11,0	-7,9
Ensemble	165,0	0,8	5,9	-9,4

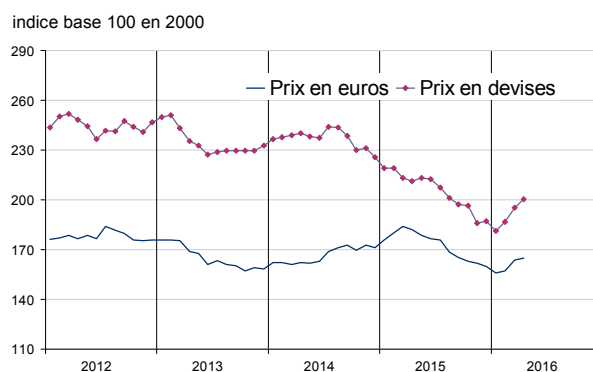
Source : Insee

Prix du pétrole (Brent)



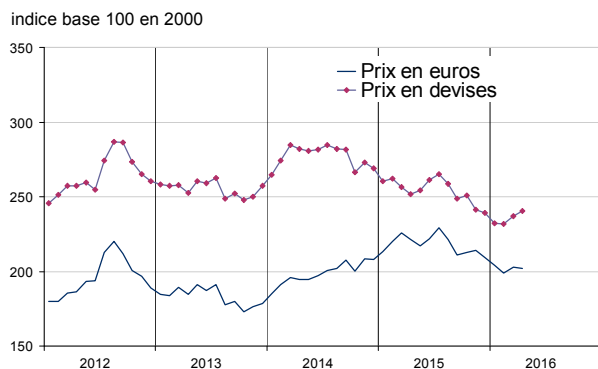
Source : Insee

Matières premières importées (ensemble, hors énergie)



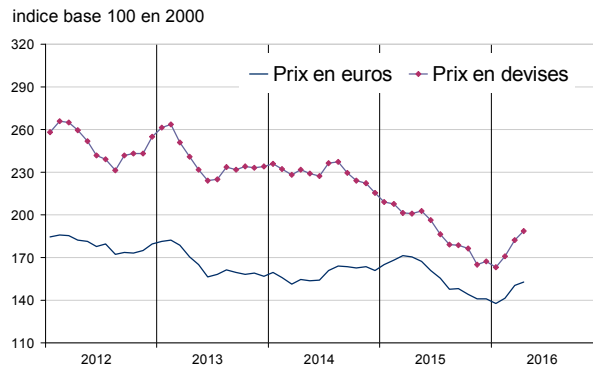
Source : Insee

Ensemble des matières alimentaires



Source : Insee

Ensemble des matières industrielles



Source : Insee

Pour en savoir plus

- **Pétrole brut** : à partir de 1986, le cours du Brent s'est progressivement imposé comme une référence représentative du prix des approvisionnements européens.
- **Produits pétroliers** : les prix des produits pétroliers sont les cotations du marché de Rotterdam qui alimente la demande européenne.
- **Indices hors énergie des matières premières importées par la France** : les indices calculés par l'Insee sont des moyennes mensuelles des prix des matières premières pondérées par leurs poids dans les importations françaises de matières premières. Ils sont actuellement exprimés en base 100 en 2000.

- Des données complémentaires (séries longues, méthodologie, etc.) sont disponibles sur la page :

<http://www.insee.fr/fr/themes/indicateur.asp?id=79>.

- Retrouvez les séries longues dans la BDM : [G296](#), [G298](#)

-  Suivez-nous aussi sur [Twitter](#) @InseeFr : <https://twitter.com/InseeFr>

- Contact presse : bureau-de-presse@insee.fr

Prochaine publication : 14 juin 2016 à 12h00